


	INFORME EJECUTIVO	FOR-GMIPG-17	
		Versión: 01	
		Vigente desde: Marzo 19 del 2021	

INFORME EJECUTIVO																			
LUGAR: Secretaria de Medio ambiente del Municipio de Neiva	FECHA: 14 de agosto de 2023																		
NOMBRE: Michael Ariel Osorio Ruiz Jessica Alexandra Medina Torres	CARGO: Profesional Ingeniero Ambiental																		
PROCESO: Secretaria de Medio Ambiente. Primero Neiva y el Conocimiento Ambiental																			
SUB-PROCESO: Línea Educación Ambiental																			
ASUNTO: Seguimiento al cumplimiento de indicadores del plan de acción y plan de Educación Ambiental durante la vigencia 2023.																			
OBJETIVO: Medir la eficiencia de la implementación de estrategias contempladas en el plan de educación ambiental (PEA).																			
DESARROLLO:																			
INDICADOR PLAN DE DESARROLLO MUNICIPAL: Alianzas estratégicas ambientales realizadas.																			
ESTRATEGIA: Formación ambiental																			
ACTIVIDAD: Desarrollar talleres y/o capacitaciones de educación ambiental con entidades públicas, privadas y comunidad en general del municipio de Neiva																			
<table border="1" style="width: 100%; border-collapse: collapse;"> <thead> <tr> <th>Mes</th> <th>Enero</th> <th>febrero</th> <th>Marzo</th> <th>Abril</th> <th>Mayo</th> <th>Junio</th> <th>Julio</th> <th>Total</th> </tr> </thead> <tbody> <tr> <td>No. Talleres realizados</td> <td style="text-align: center;">0</td> <td style="text-align: center;">0</td> <td style="text-align: center;">3</td> <td style="text-align: center;">23</td> <td style="text-align: center;">35</td> <td style="text-align: center;">14</td> <td style="text-align: center;">4</td> <td style="text-align: center;">79</td> </tr> </tbody> </table>	Mes	Enero	febrero	Marzo	Abril	Mayo	Junio	Julio	Total	No. Talleres realizados	0	0	3	23	35	14	4	79	
Mes	Enero	febrero	Marzo	Abril	Mayo	Junio	Julio	Total											
No. Talleres realizados	0	0	3	23	35	14	4	79											
INDICADOR DE PEA: No. de talleres o capacitaciones realizadas/No. talleres o capacitaciones proyectadas*100 <div style="text-align: center;"> Acumulado: $\frac{79}{90} \times 100 = 87,77\%$ </div>																			
Análisis de resultados El plan de educación ambiental establece una meta de 90 talleres como meta anual, por lo anterior a la fecha se tiene un porcentaje de 84,44% del cumplimiento a la meta establecida en los talleres y/o capacitaciones de Educación Ambiental.																			

	INFORME EJECUTIVO	FOR-GGMIPG-17	
		Versión: 01	
		Vigente desde: Marzo 19 del 2021	

ESTRATEGIA: Gestión ambiental

ACTIVIDAD: proyectos ciudadanos de educación ambiental (PROCEDAS)

Mes	Enero	Febrero	Marzo	Abril	Mayo	Total
No. PROCEDAS realizadas	0	0	0	0	1	1

No. de PROCEDAS realizadas/No. PROCEDAS proyectadas*100

Acumulado:

$$\frac{1}{2} \times 100 = 50\%$$

Meta anual:4

Análisis de resultados

Durante los meses de enero y febrero no se ejecutaron PROCEDAS dado que fue necesario realizar un inventario de las herramientas que posee la Secretaria de Ambiente para la ejecución de esta actividad, programándose a partir del siguiente mes el inicio en la ejecución de esta actividad.

Durante los meses de marzo y abril, aunque no se consolidó ningún PROCEDA, si se realizó reuniones por parte de los coordinadores de la línea con los líderes comunitarios que expresaron deseo de estructurar el proyecto para ser presentado ante la secretaria de medio ambiente. Para el mes de abril se adelantó la estructuración de un PROCEDA, paso previo para la ejecución total un PROCEDA



Para el mes de mayo se realizó la ejecución de un PROCEDA el cual fue entregado a la Asociación Club Adulto Mayor Centro de Paso del Barrio Eduardo Santos NIT 900776661-3, por lo anterior hasta la fecha se tiene un porcentaje del 50% del cumplimiento a la meta establecida en los Proyectos Ciudadanos de Educación Ambiental PROCEDA.

ACTIVIDAD: Alianzas estratégicas con entidades públicas y privadas

Mes	Enero	Febrero	Marzo	Abril	Mayo	Junio	Julio	total
No. Alianzas realizadas	0	0	0	1	1	1	1	4

INDICADOR DE PEA:

No. alianzas estratégicas ambientales realizadas/No. alianzas estratégicas ambientales proyectadas*100

	INFORME EJECUTIVO	FOR-GGMIPG-17	
		Versión: 01	
		Vigente desde: Marzo 19 del 2021	

Acumulado:

$$\frac{4}{5} \times 100 = 80\%$$

El plan de educación ambiental establece una meta de 5 alianzas como meta anual. Ahora bien, para los meses de enero, febrero y marzo no se ejecutaron alianzas dado que se estaba empezando con el proceso de contratación por lo que se inicia con su ejecución a partir del mes de abril. por lo a la fecha se tiene un porcentaje del 80% del cumplimiento a la meta establecida en las Alianzas Estratégicas de Educación Ambiental.

ESTRATEGIA: Comunicación y divulgación

ACTIVIDAD: Campañas divulgativas

Mes	Enero	febrero	Marzo	Abril	Mayo	Junio	Julio	Total
No. Campañas realizadas	0	0	0	1	3	0	0	4

INDICADOR DE PEA

No de campañas alusivas a medio ambiente realizadas/No de campañas alusivas al medio ambiente proyectadas*100

Acumulado



$$\frac{4}{6} \times 100 = 66,66\%$$

Análisis de resultados

El plan de educación ambiental establece una meta de 6 campañas como meta anual. Durante los meses de enero, febrero y marzo no se llevaron a cabo actividades asociadas dado al proceso de contratación del personal. Para los meses de abril y mayo se llevaron a cabo acercamientos y gestión con entidades públicas y privadas en busca de colaboración, trabajo articulado y/o permisos para la realización de campañas alusivas al medio ambiente obteniendo 4 campañas ambientales reportando **buen cumplimiento**.

ACTIVIDAD: Conmemoraciones

Mes	Enero	febrero	Marzo	abril	Mayo	Junio	Julio	Total
No. Conmemoraciones realizadas	0	1	3	1	1	2	1	9

	INFORME EJECUTIVO	FOR-GGMIPG-17	
		Versión: 01	
		Vigente desde: Marzo 19 del 2021	

INDICADOR DE PEA

No. fechas ambientales celebradas/No. de celebraciones de fechas ambientales proyectadas

Acumulado:

$$\frac{9}{12} \times 100 = 75\%$$

El plan de educación ambiental establece una meta de 12 conmemoraciones como meta anual, por lo anterior hasta la fecha se tiene un porcentaje de 75% del cumplimiento a la meta establecida en las Conmemoraciones Ambiental de Educación Ambiental.

CONCLUSIONES:

- Durante el cumplimiento del plan de acción, se llevaron a cabo actividades tanto en zona urbana como rural del municipio registrando resultados satisfactorios con respecto al año anterior.
- Seguir realizando estas actividades ya que a través de ellas se da a conocer los diferentes programas ambientales que se vienen desarrollando en la Alcaldía de Neiva a través de la Secretaria de Medio ambiente.

FIRMA:

NOMBRE: MICHAEL ARIEL OSORIO RUIZ

FIRMA:

NOMBRE: JESSICA MEDINA TORRES